

# 令和5年度 収支予算概要

(単位:円)

会計区分 事業	収 益	構成比	費 用	構成比	増 減
一般正味財産増減の部					
公益目的事業会計					
1 教育に関する事業	43,672,300	6.7%	57,021,620	8.4%	△ 13,349,320
2 看護職の労働環境の改善及び就業促進	15,344,000	2.4%	23,648,500	3.5%	△ 8,304,500
3 看護にかかる調査及び研究、看護業務及び制度の改善に関する事業	4,028,000	0.6%	7,405,100	1.1%	△ 3,377,100
4 地域ケアサービスに関する事業	412,149,000	63.3%	411,524,910	60.7%	624,090
5 健康維持増進のための普及事業	4,481,000	0.7%	11,045,010	1.6%	△ 6,564,010
6 日本看護協会との連携事業	3,000	0.0%	3,124,000	0.5%	△ 3,121,000
7 会館賃貸事業	2,760,000	0.4%	0	0.0%	2,760,000
8 公の施設の管理、運営事業	51,307,000	7.9%	51,307,000	7.6%	0
公益目的共通	77,798,846	11.9%	89,185,608	13.2%	△ 11,386,762
内部相殺	△ 27,945,000	-4.3%	△ 27,945,000	-4.1%	0
小計	※A 583,598,146	89.6%	※B 626,316,748	92.4%	△ 42,718,602
収益事業等会計					
施設貸与に関する事業	4,906,238	0.8%	2,399,770	0.4%	2,506,468
その他本協会の目的を達成するために必要な事業	1,480,000	0.2%	419,805	0.1%	1,060,195
福利厚生に関する事業	0	0.0%	572,539	0.1%	△ 572,539
訪問型病児・病後児保育事業	6,139,000	0.9%	6,139,190	0.9%	△ 190
小計	12,525,238	1.9%	9,531,304	1.4%	2,993,934
法人会計	55,453,916	8.5%	42,006,558	6.2%	13,447,358
経常増減の部 計	651,577,300	100.0%	※C 677,854,610	100.0%	△ 26,277,310
経常外増減の部、法人税、住民税及び事業税					△ 320,000
当期一般正味財産増減額					△ 26,597,310
一般正味財産期首残高					1,408,825,973
一般正味財産期末残高					1,382,228,663
指定正味財産増減の部					
負担金	20,000,000	100.0%	△ 4,727,000	100.0%	15,273,000
当期指定正味財産増減額	20,000,000	100.0%	△ 4,727,000	100.0%	15,273,000
指定正味財産期首残高					592,986,964
指定正味財産期末残高					608,259,964
正味財産期末残高					1,990,488,627

①公益目的事業に係る収入がその実施に要する適正な費用を償う額を超えないと見込まれること (収支相償の原則)

→ 公益目的事業収入 < 公益目的事業費用  
 ※A 583,598,146円 ※B 626,316,748円

②公益目的事業比率が100分の50以上となると見込まれること(50%ルール)

→  $\frac{\text{公益目的事業費用}}{\text{全事業の費用}} = \frac{\text{※B } 626,316,748\text{円}}{\text{※C } 677,854,610\text{円}} \approx 92.4\%$

③遊休財産額が公益目的事業を行うために必要な1年分の事業費を超えないこと (遊休財産の保有制限)

→ 令和5年度末遊休財産 < 公益目的事業費用  
 335,504,945円 ※B 626,316,748円

したがって、長崎県看護協会の令和5年度予算は、公益法人として求められる3基準をすべてクリアしたものとなっています。

## 資金調達及び設備投資の見込

(1)資金調達の見込について

借入の予定	なし
-------	----

(2)設備投資の見込について

整備負担金システム用サーバの入替	671,000円
合計	671,000円

# 令和5年度予算の概要

【収益】 I 1 (1) 経常収益計は、6億5,158万円で、4年度予算から1,289万円の減(98%)。

主な内訳は、

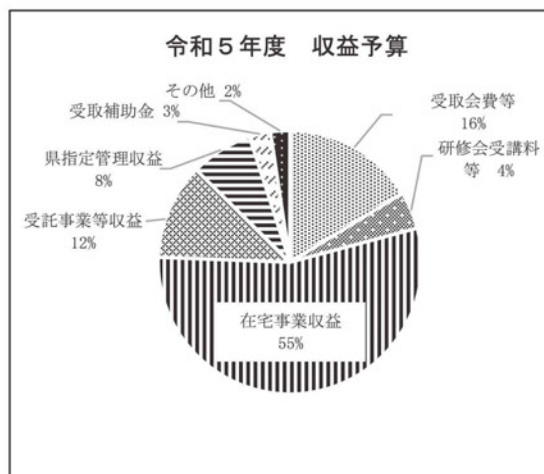
○受取会費等は1億595万円で、昨年度と同額。会費納入会員数は10,100人を見込んでいます。

○研修会受講料等は2,986万円で、128万円の増(105%)を見込んでいます。

○在宅支援事業関係収入(医療・介護保険収益等)は3億5,691万円で、88万円の減(99%)を見込んでいます。

○受託事業収益等は7,663万円で、1,579万円の減(83%)を計上しています。うち、長崎県からの受託は2,950万円(97%)、その他自治体、日看協からの受託は4,716万円(76%)を計上しています。

○長崎県看護キャリア支援センターの指定管理収益は4,986万円で、昨年度と同額を計上しています。



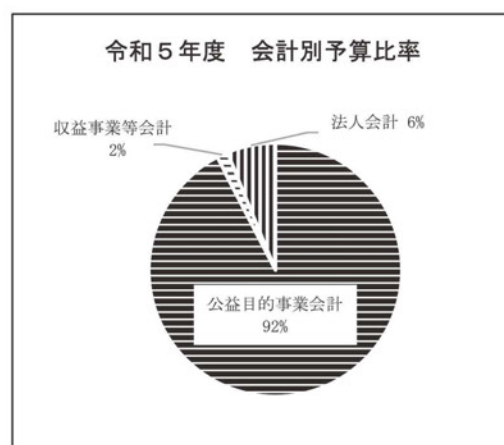
【費用】 I 1 (2) 経常費用計は、6億7,785万円と、4年度予算から1,199万円の減(98%)。

○会計別には、公益目的事業会計が6億2,632万円(前年比98%)、収益事業等会計が953万円(同104%)、法人会計が4,201万円(同98%)を計上しています。

○公益目的事業会計のうち、定款事業別予算の比率は、右グラフのとおりです。

○科目別の主な内訳は、

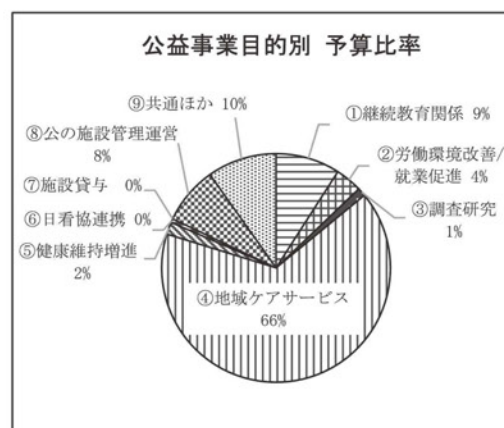
- ・人件費 4億9,950万円と720万円の減(98%)
- ・光熱水料費 794万円と181万円の増(130%)
- ・諸謝金 1,608万円と102万円の増(107%)
- ・通信運搬費 1,559万円と168万円の減(90%)
- ・印刷製本費 822万円と266万円の減(76%)



## 【収支差額】

当期経常増減額は、△2,628万円(実際の資金支出がない減価償却費2,630万円)を含んでいます。

2. 経常外増減及びII指定正味財産増減額を加えた正味財産期末残高は19億9,049万円で4年度よりも2,624万円の減を見込んでいます。



# 収支予算書

令和5年4月1日から令和6年3月31日まで

(単位：円)

科 目	当年度	前年度	増 減
I 一般正味財産増減の部			
1. 経常増減の部			
(1) 経常収益			
特定資産運用益	1,612,000	1,608,000	4,000
特定資産受取利息	1,612,000	1,608,000	4,000
受取入会金	10,000,000	10,000,000	0
受取会費	95,950,000	95,950,000	0
事業収益	520,827,000	533,886,000	△ 13,059,000
研修会受講料収益	28,857,000	27,773,000	1,084,000
学会収益	1,000,000	800,000	200,000
受取会館賃貸料	6,320,000	3,920,000	2,400,000
物資斡旋収益	920,000	870,000	50,000
医療保険収益	119,188,000	111,162,000	8,026,000
介護保険収益	201,064,000	209,427,000	△ 8,363,000
自立支援費等収益	10,892,000	9,200,000	1,692,000
受取利用者負担金	22,514,000	24,423,000	△ 1,909,000
その他の事業収益	3,552,000	4,006,000	△ 454,000
受託事業収益	47,164,000	62,032,000	△ 14,868,000
長崎県受託事業収益	29,499,000	30,416,000	△ 917,000
長崎県指定管理収益	49,857,000	49,857,000	0
受取補助金等	16,915,300	15,847,000	1,068,300
受取地方公共団体補助金等	8,142,000	7,074,000	1,068,000
受取日本看護協会助成金	8,306,300	8,306,000	300
受取補助金等振替額	467,000	467,000	0
受取負担金	4,260,000	4,258,000	2,000
受取負担金振替額	4,260,000	4,258,000	2,000
受取寄付金	500,000	500,000	0
雑収益	1,513,000	2,416,000	△ 903,000
受取利息	430,000	420,000	10,000
受取手数料	250,000	260,000	△ 10,000
雑収益	833,000	1,736,000	△ 903,000
経常収益計	651,577,300	664,465,000	△ 12,887,700
(2) 経常費用			
事業費	635,848,052	647,053,500	△ 11,205,448
役員報酬	7,089,000	8,263,600	△ 1,174,600
給料手当	328,304,620	317,641,866	10,662,754
賃金	46,453,637	66,325,479	△ 19,871,842
役員退職慰労引当金繰入額	364,800	489,000	△ 124,200
退職給付費用	14,603,490	12,837,140	1,766,350
賞与引当金繰入額	15,101,995	14,216,987	885,008
法定福利費	65,034,370	63,961,508	1,072,862
福利厚生費	3,010,500	2,151,400	859,100
旅費交通費	24,075,000	23,291,380	783,620
通信運搬費	14,249,597	15,527,810	△ 1,278,213
減価償却費	25,067,000	25,250,515	△ 183,515
解体引当金繰入額	1,015,272	1,015,272	0
消耗什器備品費	145,600	150,000	△ 4,400
消耗品費	5,325,260	5,607,960	△ 282,700
修繕費	1,572,800	2,242,000	△ 669,200
保守料	7,565,870	7,237,570	328,300
印刷製本費	5,135,043	7,827,480	△ 2,692,437
広報活動費	4,272,600	4,740,100	△ 467,500
光熱水料費	7,686,376	5,935,000	1,751,376
賃借料	21,266,360	21,247,206	19,154
地代家賃	3,669,000	4,389,000	△ 720,000
保険料	3,145,910	3,718,030	△ 572,120
諸謝金	15,553,200	14,227,700	1,325,500
支払報酬	582,000	882,000	△ 300,000
租税公課	4,770,000	6,662,000	△ 1,892,000
支払助成金	200,000	200,000	0
委託費	3,239,952	3,158,500	81,452
会員厚生費	300,000	360,000	△ 60,000
新聞図書費	2,004,500	2,053,500	△ 49,000
支払手数料	2,279,030	2,190,800	88,230
会議費	1,176,850	1,193,200	△ 16,350
渉外費	518,000	712,500	△ 194,500
研修費	241,000	753,000	△ 512,000
調査研究費	384,960	175,000	209,960
雑費	444,460	418,997	25,463

(単位：円)

科 目	当年度	前年度	増 減
管理費	42,006,558	42,790,500	△ 783,942
役員報酬	5,170,000	6,210,400	△ 1,040,400
給料手当	8,711,700	8,310,834	400,866
賃金	5,304,663	5,208,021	96,642
役員退職慰労引当金繰入額	243,200	326,000	△ 82,800
退職給付費用	356,510	266,860	89,650
賞与引当金繰入額	508,005	554,013	△ 46,008
法定福利費	2,253,630	2,091,492	162,138
福利厚生費	238,910	188,510	50,400
旅費交通費	3,506,430	3,654,520	△ 148,090
通信運搬費	1,342,230	1,745,380	△ 403,150
減価償却費	1,230,000	1,227,000	3,000
解体引当金繰入額	46,728	46,728	0
消耗什器備品費	4,400	0	4,400
消耗品費	421,500	365,000	56,500
修繕費	57,200	88,000	△ 30,800
保守料	256,000	280,000	△ 24,000
印刷製本費	3,083,400	3,050,800	32,600
光熱水料費	249,624	190,000	59,624
賃借料	1,064,820	1,053,100	11,720
地代家賃	69,000	69,000	0
保険料	383,520	374,400	9,120
諸謝金	528,000	834,000	△ 306,000
支払報酬	2,334,000	2,300,000	34,000
租税公課	500,000	480,000	20,000
支払負担金	460,000	460,000	0
支払寄付金	90,000	85,000	5,000
委託費	2,487,448	2,267,900	219,548
新聞図書費	75,000	80,000	△ 5,000
支払手数料	166,100	173,700	△ 7,600
会議費	389,000	281,600	107,400
渉外費	400,000	400,000	0
研修費	30,000	30,000	0
雑費	45,540	98,242	△ 52,702
経常費用計	677,854,610	689,844,000	△ 11,989,390
評価損益等調整前当期経常増減額	△ 26,277,310	△ 25,379,000	△ 898,310
評価損益等計	0	0	0
当期経常増減額	△ 26,277,310	△ 25,379,000	△ 898,310
2. 経常外増減の部			
(1) 経常外収益			
経常外収益計	0	0	0
(2) 経常外費用			
経常外費用計	0	0	0
当期経常外増減額	0	0	0
税引前当期一般正味財産増減額	△ 26,277,310	△ 25,379,000	△ 898,310
法人税、住民税及び事業税	320,000	320,000	0
当期一般正味財産増減額	△ 26,597,310	△ 25,699,000	△ 898,310
一般正味財産期首残高	1,408,825,973	1,447,429,793	△ 38,603,820
一般正味財産期末残高	1,382,228,663	1,421,730,793	△ 39,502,130
II 指定正味財産増減の部			
受取負担金	20,000,000	20,000,000	0
受取負担金	20,000,000	20,000,000	0
一般正味財産への振替額	△ 4,727,000	△ 4,725,000	△ 2,000
一般正味財産への振替額	△ 4,727,000	△ 4,725,000	△ 2,000
国庫補助金	△ 467,000	△ 467,000	0
負担金	△ 4,260,000	△ 4,258,000	△ 2,000
当期指定正味財産増減額	15,273,000	15,275,000	△ 2,000
指定正味財産期首残高	592,986,964	579,719,926	13,267,038
指定正味財産期末残高	608,259,964	594,994,926	13,265,038
III 正味財産期末残高	1,990,488,627	2,016,725,719	△ 26,237,092



(単位：円)

科目	会計区分		収益事業等会計				法人会計	内部取引消去	合計
	公益目的事業会計	施設貸与に関する事業	その他本協会の目的を達成するために必要な事業	福利厚生等に関する事業	訪問型病児・病後児保育事業	小計			
賃借料							1,064,820		1,064,820
地代家賃							69,000		69,000
保険料							383,520		383,520
謝礼金							528,000		528,000
支払報酬							2,334,000		2,334,000
租税公課							500,000		500,000
支払負担金							460,000		460,000
支払寄付金							90,000		90,000
委託費							2,487,448		2,487,448
新聞図書費							75,000		75,000
支払手数料							166,100		166,100
会議費							389,000		389,000
渉外費							400,000		400,000
研修費							30,000		30,000
雑費							45,540		45,540
経常費用計	626,316,748	2,399,770	419,805	572,539	6,139,190	9,531,304	42,066,558	0	677,854,610
評価損益等調整前当期経常増減額	△ 42,718,602	2,506,468	1,060,195	△ 572,539	△ 190	2,993,934	13,447,358	0	△ 26,277,310
評価損益等計	0	0	0	0	0	0	0	0	0
当期経常増減額	△ 42,718,602	2,506,468	1,060,195	△ 572,539	△ 190	2,993,934	13,447,358	0	△ 26,277,310
2. 経常外増減の部									
(1) 経常外収益									
経常外収益計	0	0	0	0	0	0	0	0	0
(2) 経常外費用									
経常外費用計	0	0	0	0	0	0	0	0	0
当期経常外増減額	0	0	0	0	0	0	0	0	0
他会計振替前当期一般正味財産増減額	△ 42,718,602	2,506,468	1,060,195	△ 572,539	△ 190	2,993,934	13,447,358	0	△ 26,277,310
他会計振替額	1,690,196	△ 1,173,965	△ 516,231	0	0	△ 1,690,196	0	0	0
税引前当期一般正味財産増減額	△ 41,028,406	1,332,503	543,964	△ 572,539	△ 190	1,303,738	13,447,358	0	△ 26,277,310
法人税、住民税及び事業税	0	0	0	0	0	0	320,000	0	320,000
当期一般正味財産増減額	△ 41,028,406	1,332,503	543,964	△ 572,539	△ 190	1,303,738	13,127,358	0	△ 26,597,310
一般正味財産期首残高	1,181,080,656	55,175,755	4,769,487	△ 5,725,332	1,143,782	55,363,692	172,381,625	0	1,408,825,973
一般正味財産期末残高	1,140,052,250	56,508,258	5,313,451	△ 6,297,871	1,143,592	56,667,430	185,508,983	0	1,382,228,663
II 指定正味財産増減の部									
受取負担金	18,280,000	840,000	0	0	0	840,000	880,000		20,000,000
受取負担金	18,280,000	840,000	0	0	0	840,000	880,000		20,000,000
一般正味財産への振替額	△ 4,320,478	△ 198,534	0	0	0	△ 198,534	△ 207,988		△ 4,727,000
一般正味財産への振替額	△ 4,320,478	△ 198,534	0	0	0	△ 198,534	△ 207,988		△ 4,727,000
国庫補助金	△ 426,838	△ 19,614	0	0	0	△ 19,614	△ 20,548		△ 467,000
負担金	△ 3,893,640	△ 178,920	0	0	0	△ 178,920	△ 187,440		△ 4,260,000
当期指定正味財産増減額	13,959,522	641,466	0	0	0	641,466	672,012	0	15,273,000
指定正味財産期首残高	540,996,048	24,804,627	0	0	0	24,804,627	27,186,289	0	592,986,964
指定正味財産期末残高	554,955,570	25,446,093	0	0	0	25,446,093	27,858,301	0	608,259,964
III 正味財産期末残高	1,695,007,820	81,954,351	5,313,451	△ 6,297,871	1,143,592	82,113,523	213,367,284	0	1,990,488,627

