

令和6年度 収支予算概要

(単位:円)

会計区分 事業	収 益	構成比	費 用	構成比	増 減
一般正味財産増減の部					
公益目的事業会計					
1 教育に関する事業	45,529,630	7.3%	58,976,660	9.1%	△ 13,447,030
2 看護職の労働環境の改善及び就業促進	15,180,000	2.4%	24,269,800	3.8%	△ 9,089,800
3 看護にかかる調査及び研究、看護業務及び制度の改善に関する事業	3,154,000	0.5%	5,728,200	0.9%	△ 2,574,200
4 地域ケアサービスに関する事業	381,033,000	61.4%	381,582,550	59.1%	△ 549,550
5 健康維持増進のための普及事業	4,373,000	0.7%	11,329,380	1.8%	△ 6,956,380
6 日本看護協会との連携事業	3,000	0.0%	3,194,000	0.5%	△ 3,191,000
7 会館賃貸事業	5,520,000	0.9%	50,000	0.0%	5,470,000
8 公の施設の管理、運営事業	51,167,000	8.2%	51,167,000	7.9%	0
公益目的共通	73,831,478	11.9%	82,839,536	12.8%	△ 9,008,058
内部相殺	△ 23,984,000	-3.9%	△ 23,984,000	-3.7%	0
小計	※A 555,807,108	89.5%	※B 595,153,126	92.2%	△ 39,346,018
収益事業等会計					
施設貸与に関する事業	2,346,534	0.4%	2,167,696	0.3%	178,838
その他本協会の目的を達成するために必要な事業	1,300,000	0.2%	438,552	0.1%	861,448
福利厚生に関する事業	0	0.0%	673,558	0.1%	△ 673,558
訪問型病児・病後児保育事業	6,816,000	1.1%	6,816,000	1.1%	0
小計	10,462,534	1.7%	10,095,806	1.6%	366,728
法人会計	54,608,988	8.8%	40,026,128	6.2%	14,582,860
経常増減の部 計	620,878,630	100.0%	※C 645,275,060	100.0%	△ 24,396,430
経常外増減の部、法人税、住民税及び事業税					△ 440,000
当期一般正味財産増減額					△ 24,836,430
一般正味財産期首残高					1,341,434,364
一般正味財産期末残高					1,316,597,934
指定正味財産増減の部					
負担金	20,000,000	100.0%	△ 4,727,000	100.0%	15,273,000
当期指定正味財産増減額	20,000,000	100.0%	△ 4,727,000	100.0%	15,273,000
指定正味財産期首残高					603,578,614
指定正味財産期末残高					618,851,614
正味財産期末残高					1,935,449,548

①公益目的事業に係る収入がその実施に必要な適正な費用を償う額を超えないと見込まれること (収支相償の原則)

→ 公益目的事業収入 < 公益目的事業費用
 ※A 555,807,108円 ※B 595,153,126円

②公益目的事業比率が100分の50以上となると見込まれること (50%ルール)

→ $\frac{\text{公益目的事業費用}}{\text{全事業の費用}} = \frac{\text{※B } 595,153,126\text{円}}{\text{※C } 645,275,060\text{円}} \approx 92.2\%$

③遊休財産額が公益目的事業を行うために必要な1年分の事業費を超えないこと (遊休財産の保有制限)

→ 令和6年度末遊休財産 < 公益目的事業費用
 445,225,237円 ※B 595,153,126円

したがって、長崎県看護協会の令和6年度予算は、公益法人として求められる3基準をすべてクリアしたものとなっています。

資金調達及び設備投資の見込

(1) 資金調達の見込について

借入の予定	なし
-------	----

(2) 設備投資の見込について

1 電話主装置取替工事(長崎会館移転に伴う)	什器備品	1,782,000 円
2 仕切りパネル設置(長崎会館移転に伴う)	建物付属設備	418,000 円
合計		2,200,000 円

令和6年度予算の概要

【収益】Ⅰ 1 (1) 経常収益計は、6億2,087万円で、前年度予算から3,069万円の減(95%)となっています。

主な内訳は、

○受取会費等は1億405万円で、前年度より190万円の減(98%)。入金納付者は500人、会費納入会員数は9,900人を見込んでいます。

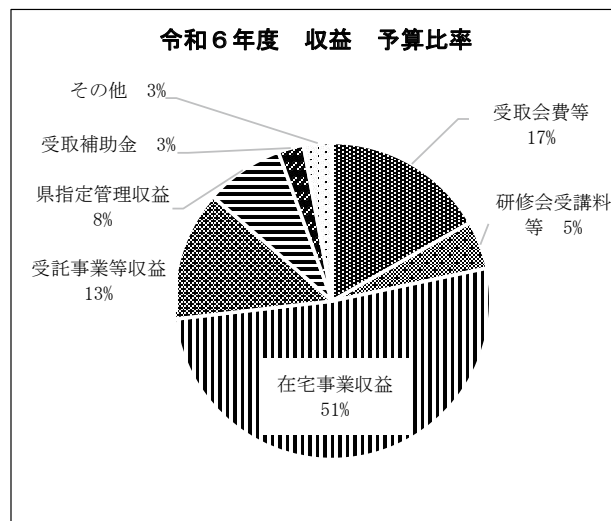
○研修会受講料等は3,499万円で、64万円の増(102%)を見込んでいます。

○在宅支援事業関係収入(医療・介護保険収益等)は3億1,978万円で、3,712万円の減(90%)を見込んでいます。

○受託事業収益等は8,242万円で、575万円の増(108%)を計上しています。うち、長崎県からの受託は2,987万円(101%)、その他自治体、日看協からの受託は5,254万円(111%)。主に諫早市からの包括支援事業受託費の増額による増。

○長崎県看護キャリア支援センターの指定管理収益は4,985万円で、前年度と同額を計上しています。

○特定資産受取利息及び受取利息は合わせて580万円で、有価証券運用益の増により375万円の増(284%)を見込んでいます。



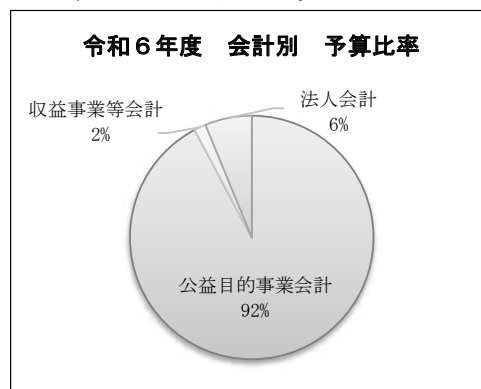
【費用】Ⅰ 1 (2) 経常費用計は、6億4,527万円で、前年度予算から3,257万円の減(95%)。

○会計別には、公益目的事業会計が5億9,515万円(95%)、収益事業等会計が1,009万円(106%)、法人会計が4,002万円(95%)を計上しています。

○公益目的事業会計のうち、定款事業別予算の比率は、右グラフのとおりです。

○科目別の主な内訳は、

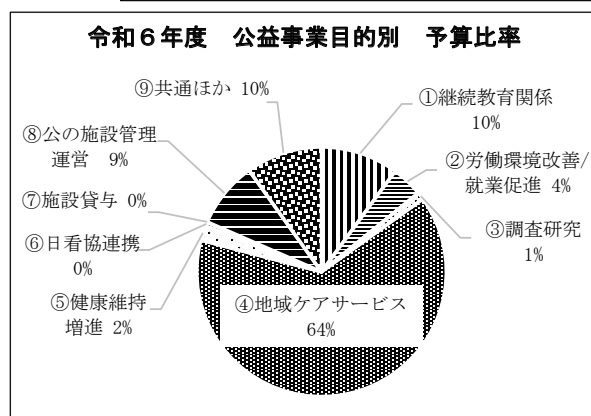
- ・人件費 4億6,335万円と3,614万円の減(93%)
- ・福利厚生費 142万円と182万円の減(44%)
- ・印刷製本費 1,046万円と224万円の増(127%)
- ・光熱水料費 613万円と179万円の減(77%)
- ・賃借料 2,064万円と168万円の減(92%)
- ・地代家賃 904万円と530万円の増(242%)
- ・支払手数料 440万円と196万円の増(180%)



【収支差額】

当期経常増減額は、△2,439万円(実際の資金支出がない減価償却費2,611万円を含んでいます。)

また、2. 経常外増減及びⅡ指定正味財産増減額を加えたⅢ正味財産期末残高は19億3,544万円で、前年度より5,503万円の減を見込んでいます。



収支予算書

令和6年4月1日から令和7年3月31日まで

(単位：円)

科 目	当年度	前年度	増 減
I 一般正味財産増減の部			
1. 経常増減の部			
(1) 経常収益			
特定資産運用益	4,000,000	1,612,000	2,388,000
特定資産受取利息	4,000,000	1,612,000	2,388,000
受取入金金	10,000,000	10,000,000	0
受取会費	94,050,000	95,950,000	△ 1,900,000
事業収益	489,211,720	520,827,110	△ 31,615,390
研修会受講料収益	29,659,000	28,857,000	802,000
学会収益	840,000	1,000,000	△ 160,000
受取会館賃貸料	5,100,000	6,320,000	△ 1,220,000
物資斡旋収益	1,005,000	920,000	85,000
医療保険収益	100,012,000	119,188,000	△ 19,176,000
介護保険収益	188,837,000	201,064,000	△ 12,227,000
自立支援費等収益	10,320,000	10,892,000	△ 572,000
受取利用者負担金	19,289,000	22,514,000	△ 3,225,000
その他の事業収益	1,870,000	3,552,000	△ 1,682,000
受託事業収益	52,543,000	47,164,000	5,379,000
長崎県受託事業収益	29,879,720	29,499,110	380,610
長崎県指定管理収益	49,857,000	49,857,000	0
受取補助金等	16,216,910	16,915,300	△ 698,390
受取地方公共団体補助金等	7,456,000	8,142,000	△ 686,000
受取日本看護協会助成金	8,293,910	8,306,300	△ 12,390
受取補助金等振替額	467,000	467,000	0
受取負担金	4,260,000	4,260,000	0
受取負担金振替額	4,260,000	4,260,000	0
受取寄付金	500,000	500,000	0
雑収益	2,640,000	1,513,000	1,127,000
受取利息	1,800,000	430,000	1,370,000
受取手数料	0	250,000	△ 250,000
雑収益	840,000	833,000	7,000
経常収益計	620,878,630	651,577,410	△ 30,698,780
(2) 経常費用			
事業費	605,248,932	635,848,052	△ 30,599,120
役員報酬	6,865,000	7,089,000	△ 224,000
給料手当	309,650,676	328,304,620	△ 18,653,944
賃金	34,462,000	46,453,637	△ 11,991,637
役員退職慰労引当金繰入額	364,800	364,800	0
退職給付費用	16,382,090	14,603,490	1,778,600
賞与引当金繰入額	14,317,568	15,101,995	△ 784,427
法定福利費	61,193,734	65,034,370	△ 3,840,636
福利厚生費	1,327,780	3,010,500	△ 1,682,720
旅費交通費	22,503,700	24,075,000	△ 1,571,300
通信運搬費	13,592,550	14,249,597	△ 657,047
減価償却費	24,885,000	25,067,000	△ 182,000
解体引当金繰入額	1,015,272	1,015,272	0
消耗什器備品費	205,600	145,600	60,000
消耗品費	4,593,395	5,325,260	△ 731,865
修繕費	1,186,000	1,572,800	△ 386,800
保守料	7,799,790	7,565,870	233,920
印刷製本費	7,226,355	5,135,043	2,091,312
広報活動費	4,935,500	4,272,600	662,900
光熱水料費	5,935,280	7,686,376	△ 1,751,096
賃借料	19,565,950	21,266,360	△ 1,700,410
地代家賃	8,920,880	3,669,000	5,251,880
保険料	3,101,644	3,145,910	△ 44,266
諸謝金	15,057,500	15,553,200	△ 495,700
支払報酬	503,000	582,000	△ 79,000
租税公課	6,960,400	4,770,000	2,190,400
支払助成金	200,000	200,000	0
委託費	3,465,568	3,239,952	225,616
会員厚生費	450,000	300,000	150,000
新聞図書費	1,716,000	2,004,500	△ 288,500
支払手数料	4,152,690	2,279,030	1,873,660
会議費	1,113,850	1,176,850	△ 63,000
渉外費	661,000	518,000	143,000
研修費	204,000	241,000	△ 37,000
調査研究費	361,200	384,960	△ 23,760
雑費	373,160	444,460	△ 71,300

(単位：円)

科 目	当年度	前年度	増 減
管理費	40,026,128	42,006,558	△ 1,980,430
役員報酬	5,068,000	5,170,000	△ 102,000
給料手当	7,006,824	8,711,700	△ 1,704,876
賃金	5,295,000	5,304,663	△ 9,663
役員退職慰労引当金繰入額	243,200	243,200	0
退職給付費用	239,910	356,510	△ 116,600
賞与引当金繰入額	432,432	508,005	△ 75,573
法定福利費	1,832,666	2,253,630	△ 420,964
福利厚生費	99,130	238,910	△ 139,780
旅費交通費	3,627,800	3,506,430	121,370
通信運搬費	1,398,930	1,342,230	56,700
減価償却費	1,230,000	1,230,000	0
解体引当金繰入額	46,728	46,728	0
消耗什器備品費	4,400	4,400	0
消耗品費	331,500	421,500	△ 90,000
修繕費	44,000	57,200	△ 13,200
保守料	204,600	256,000	△ 51,400
印刷製本費	3,242,000	3,083,400	158,600
光熱水料費	203,920	249,624	△ 45,704
賃借料	1,076,610	1,064,820	11,790
地代家賃	120,320	69,000	51,320
保険料	371,406	383,520	△ 12,114
諸謝金	528,000	528,000	0
支払報酬	2,322,000	2,334,000	△ 12,000
租税公課	500,000	500,000	0
支払負担金	450,000	460,000	△ 10,000
支払寄付金	90,000	90,000	0
委託費	2,828,732	2,487,448	341,284
新聞図書費	75,000	75,000	0
支払手数料	255,180	166,100	89,080
会議費	425,000	389,000	36,000
渉外費	360,000	400,000	△ 40,000
研修費	30,000	30,000	0
雑費	42,840	45,540	△ 2,700
経常費用計	645,275,060	677,854,610	△ 32,579,550
評価損益等調整前当期経常増減額	△ 24,396,430	△ 26,277,200	1,880,770
評価損益等計	0	0	0
当期経常増減額	△ 24,396,430	△ 26,277,200	1,880,770
2. 経常外増減の部			
(1) 経常外収益			
経常外収益計	0	0	0
(2) 経常外費用			
経常外費用計	0	0	0
当期経常外増減額	0	0	0
税引前当期一般正味財産増減額	△ 24,396,430	△ 26,277,200	1,880,770
法人税、住民税及び事業税	440,000	320,000	120,000
当期一般正味財産増減額	△ 24,836,430	△ 26,597,200	1,760,770
一般正味財産期首残高	1,341,434,364	1,408,825,973	△ 67,391,609
一般正味財産期末残高	1,316,597,934	1,382,228,773	△ 65,630,839
II 指定正味財産増減の部			
受取負担金	20,000,000	20,000,000	0
受取負担金	20,000,000	20,000,000	0
一般正味財産への振替額	△ 4,727,000	△ 4,727,000	0
一般正味財産への振替額	△ 4,727,000	△ 4,727,000	0
国庫補助金	△ 467,000	△ 467,000	0
負担金	△ 4,260,000	△ 4,260,000	0
当期指定正味財産増減額	15,273,000	15,273,000	0
指定正味財産期首残高	603,578,614	592,986,964	10,591,650
指定正味財産期末残高	618,851,614	608,259,964	10,591,650
III 正味財産期末残高	1,935,449,548	1,990,488,737	△ 55,039,189

収支予算書内訳表

令和6年4月1日から令和7年3月31日まで

(単位：円)

科目	会計区分	収益事業等会計					小計	法人会計	内部取引消去	合計
		公益目的事業会計	施設費とに 関する事業	その他本協会の目的を 達成するために必要な 事業	福利厚生等に 関する事業	訪問型病児・ 病後児保育事業				
I 一般正味財産増減の部										
1. 経常増減の部										
(1) 経常収益										
特定資産運用益	3,656,000	168,000	0	0	0	168,000	176,000		4,000,000	
特定資産受取利息	3,656,000	168,000	0	0	0	168,000	176,000		4,000,000	
受取入金	5,000,000	0	0	0	0	0	5,000,000		10,000,000	
受取会費	47,025,000	0	0	0	0	0	47,025,000		94,050,000	
事業収益	484,121,720	1,980,000	850,000	0	60,000	2,890,000	2,200,000		489,211,720	
研修会受講料収益	29,659,000	0	0	0	0	0	0		29,659,000	
学会収益	840,000	0	0	0	0	0	0		840,000	
受取会館賃貸料	3,120,000	1,980,000	0	0	0	1,980,000	0		5,100,000	
物資貯蔵収益	155,000	0	850,000	0	0	850,000	0		1,005,000	
医療保険収益	100,012,000	0	0	0	0	0	0		100,012,000	
介護保険収益	188,837,000	0	0	0	0	0	0		188,837,000	
自立支援費等収益	10,320,000	0	0	0	0	0	0		10,320,000	
受取利用者負担金	19,229,000	0	0	0	60,000	60,000	0		19,289,000	
その他の事業収益	1,870,000	0	0	0	0	0	0		1,870,000	
受託事業収益	50,343,000	0	0	0	0	0	2,200,000		52,543,000	
長崎県受託事業収益	29,879,720	0	0	0	0	0	0		29,879,720	
長崎県指定管理収益	49,857,000	0	0	0	0	0	0		49,857,000	
受取補助金等	9,420,748	19,614	0	0	6,756,000	6,775,614	20,548		16,216,910	
受取地方公共団体補助金等	700,000	0	0	0	6,756,000	6,756,000	0		7,456,000	
受取日本看護協会助成金	8,293,910	0	0	0	0	0	0		8,293,910	
受取補助金等振替額	426,838	19,614	0	0	0	19,614	20,548		467,000	
受取負担金	3,893,640	178,920	0	0	0	178,920	187,440		4,260,000	
受取負担金振替額	3,893,640	178,920	0	0	0	178,920	187,440		4,260,000	
受取寄付金	500,000	0	0	0	0	0	0		500,000	
雑収益	2,190,000	0	450,000	0	0	450,000	0		2,640,000	
受取利息	1,800,000	0	0	0	0	0	0		1,800,000	
雑収益	390,000	0	450,000	0	0	450,000	0		840,000	
経常収益計	555,807,108	2,346,534	1,300,000	0	6,816,000	10,462,534	54,608,988	0	620,878,630	
(2) 経常費用										
事業費	595,153,126	2,167,696	438,552	673,558	6,816,000	10,095,806			605,248,932	
役員報酬	6,793,000	0	0	0	72,000	72,000			6,865,000	
給料手当	305,704,516	495,432	141,552	70,776	3,238,400	3,946,160			309,650,676	
資金	33,160,000	0	0	0	1,302,000	1,302,000			34,462,000	
役員退職慰労引当金繰入額	364,800	0	0	0	0	0			364,800	
退職給付費用	16,142,180	130,860	0	109,050	0	239,910			16,382,090	
賞与引当金繰入額	14,273,888	30,576	8,736	4,368	0	43,680			14,317,568	
法定福利費	60,541,739	75,730	22,719	15,146	538,400	651,995			61,193,734	
福利厚生費	1,303,676	3,040	760	304	20,000	24,104			1,327,780	
旅費交通費	21,872,420	600	150	60	630,470	631,280			22,503,700	
通信運搬費	13,383,915	14,900	3,725	17,490	172,520	208,635			13,592,550	
減価償却費	23,770,000	930,000	185,000	0	0	1,115,000			24,885,000	
解体引当金繰入額	970,668	44,604	0	0	0	44,604			1,015,272	
消耗什器備品費	201,400	4,200	0	0	0	4,200			205,600	
消耗品費	4,389,895	10,000	2,500	1,000	190,000	203,500			4,593,395	
修繕費	1,144,000	42,000	0	0	0	42,000			1,186,000	
保守料	7,722,390	75,300	1,500	600	0	77,400			7,799,790	
印刷製本費	7,139,335	5,200	1,300	520	80,000	87,020			7,226,355	
広報活動費	4,902,500	0	0	0	33,000	33,000			4,935,500	
光熱水料費	5,742,580	182,700	10,000	0	0	192,700			5,935,280	
賃借料	19,444,103	32,420	8,105	3,242	78,080	121,847			19,565,950	
地代家賃	8,920,880	0	0	0	0	0			8,920,880	
保険料	2,836,773	18,018	945	378	245,530	264,871			3,101,644	
雑謝金	14,972,500	0	0	0	85,000	85,000			15,057,500	
支払報酬	503,000	0	0	0	0	0			503,000	
租税公課	6,860,400	50,000	50,000	0	0	100,000			6,960,400	
支払助成金	200,000	0	0	0	0	0			200,000	
委託費	3,449,692	15,876	0	0	0	15,876			3,465,568	
会員厚生費	0	0	0	450,000	0	450,000			450,000	
新聞図書費	1,696,000	0	0	0	20,000	20,000			1,716,000	
支払手数料	4,139,774	2,160	540	216	10,000	12,916			4,152,690	
会議費	1,056,250	0	0	0	57,600	57,600			1,113,850	
渉外費	636,000	0	0	0	25,000	25,000			661,000	
研修費	186,000	0	0	0	18,000	18,000			204,000	
調査研究費	361,200	0	0	0	0	0			361,200	
雑費	367,652	4,080	1,020	408	0	5,508			373,160	
管理費							40,026,128		40,026,128	
役員報酬							5,068,000		5,068,000	
給料手当							7,006,824		7,006,824	
資金							5,295,000		5,295,000	
役員退職慰労引当金繰入額							243,200		243,200	
退職給付費用							239,910		239,910	
賞与引当金繰入額							432,432		432,432	
法定福利費							1,832,666		1,832,666	
福利厚生費							99,130		99,130	
旅費交通費							3,627,800		3,627,800	
通信運搬費							1,398,930		1,398,930	
減価償却費							1,230,000		1,230,000	
解体引当金繰入額							46,728		46,728	
消耗什器備品費							4,400		4,400	
消耗品費							331,500		331,500	
修繕費							44,000		44,000	
保守料							204,600		204,600	
印刷製本費							3,242,000		3,242,000	
光熱水料費							203,920		203,920	

(単位：円)

科目	会計区分	収益事業等会計					法人会計	内部取引 消去	合計
		公益目的事業会計	施設費とに 関する事業	その他本協会の目的を 達成するために必要な 事業	福利厚生等に 関する事業	訪問型病児・ 病後児保育事業			
賃借料							1,076,610		1,076,610
地代家賃							120,320		120,320
保険料							371,406		371,406
諸謝金							528,000		528,000
支払報酬							2,322,000		2,322,000
租税公課							500,000		500,000
支払負担金							450,000		450,000
支払寄付金							90,000		90,000
委託費							2,828,732		2,828,732
新聞図書費							75,000		75,000
支払手数料							255,180		255,180
会議費							425,000		425,000
渉外費							360,000		360,000
研修費							30,000		30,000
雑費							42,840		42,840
経常費用計		595,153,126	2,167,696	438,552	673,558	6,816,000	10,095,806	40,026,128	645,275,060
評価損益等調整前当期経常増減額		△ 39,346,018	178,838	861,448	△ 673,558	0	366,728	14,582,860	△ 24,396,430
評価損益等計		0	0	0	0	0	0	0	0
当期経常増減額		△ 39,346,018	178,838	861,448	△ 673,558	0	366,728	14,582,860	△ 24,396,430
2. 経常外増減の部									
(1) 経常外収益									
経常外収益計		0	0	0	0	0	0	0	0
(2) 経常外費用									
経常外費用計		0	0	0	0	0	0	0	0
当期経常外増減額		0	0	0	0	0	0	0	0
他会計振替前当期一般正味財産増減額		△ 39,346,018	178,838	861,448	△ 673,558	0	366,728	14,582,860	△ 24,396,430
他会計振替額		433,966	△ 17,743	△ 416,223	0	0	△ 433,966	0	0
税引前当期一般正味財産増減額		△ 38,912,052	161,095	445,225	△ 673,558	0	△ 67,238	14,582,860	△ 24,396,430
法人税、住民税及び事業税		0	0	0	0	0	440,000	0	440,000
当期一般正味財産増減額		△ 38,912,052	161,095	445,225	△ 673,558	0	△ 67,238	14,142,860	△ 24,836,430
一般正味財産期首残高		1,099,223,167	55,701,170	5,142,675	△ 6,482,201	1,143,022	55,504,666	186,706,531	1,341,434,364
一般正味財産期末残高		1,060,311,115	55,862,265	5,587,900	△ 7,155,759	1,143,022	55,437,428	200,849,391	1,316,597,934
II 指定正味財産増減の部									
受取負担金		18,280,000	840,000	0	0	0	840,000	880,000	20,000,000
受取負担金		18,280,000	840,000	0	0	0	840,000	880,000	20,000,000
一般正味財産への振替額		△ 4,320,478	△ 198,534	0	0	0	△ 198,534	△ 207,988	△ 4,727,000
一般正味財産への振替額		△ 4,320,478	△ 198,534	0	0	0	△ 198,534	△ 207,988	△ 4,727,000
国庫補助金		△ 426,838	△ 19,614	0	0	0	△ 19,614	△ 20,548	△ 467,000
負担金		△ 3,893,640	△ 178,920	0	0	0	△ 178,920	△ 187,440	△ 4,260,000
当期指定正味財産増減額		13,959,522	641,466	0	0	0	641,466	672,012	15,273,000
指定正味財産期首残高		550,676,811	25,249,479	0	0	0	25,249,479	27,652,324	603,578,614
指定正味財産期末残高		564,636,333	25,890,945	0	0	0	25,890,945	28,324,336	618,851,614
III 正味財産期末残高		1,624,947,448	81,753,210	5,587,900	△ 7,155,759	1,143,022	81,328,373	229,173,727	1,935,449,548

